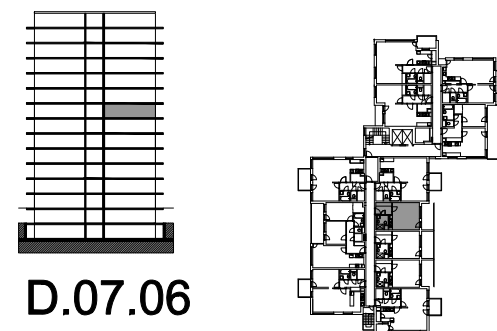




OBYTNÝ SOUBOR BOHDALEC, 2. ETAPA
GEOSAN DEVELOPMENT a. s.





D.07.06
BYT 1 + KK

PLOCHA BYTU:	32,56 M ²
UŽITNÁ PLOCHA BYTU:	31,31 M ²
LODŽIE/TERASA:	8,66 M ²

PROJEKTANT: ING. ARCH. JAROSLAV SLAVÍČEK

ATELIER
 SLAVÍČEK
 ARCHITEKT



POZNÁMKY:

kuchyňské linky a vestavěné skříně nejsou součástí vybavení bytu, kóty jsou pouze orientační

DATUM VYDÁNÍ:

31. 1. 2009

DALŠÍ INFORMACE:

www.geosan-development.cz
www.byty-bohdalec.cz